



The New Authentic SUV  
**REXTON**





REXTON

## UN ATHLÈTE DE HAUT NIVEAU AU CHARME CHARISMATIQUE

### Un leader en devenir

Le Rexton. Plus sûr, plus robuste, plus spacieux et plus élégant que jamais. Fidèle à la tradition, ce nouveau SUV se distingue par sa maniabilité, tandis que la technologie embarquée atteint de nouveaux sommets de sophistication pour plus de confort, de plaisir et de protection.













Phares à décharge à haute intensité pour une meilleure vision nocturne, feux de jour LED, feux de position et clignotants regroupés dans le boîtier de phare supérieur pour plus de simplicité et d'élégance



Clignotants avec éclairage au sol intégrés au dos des rétroviseurs extérieurs



Éclairage statique d'intersection à LED avec phare antibrouillard

## UN SUV TOUT EN MUSCLES ET EN COURBES MAJESTUEUSES

Fidèle à l'héritage des SUV,  
avec un style bien à lui

Avec le design unique de sa calandre et son imposant capot, le Rexton affiche l'allure d'un SUV classique, tandis que les lignes de caractère dynamiques qui courent sur ses ailes lui confèrent de la majesté. Cette impression de robustesse doublée de sophistication est encore renforcée par la moulure chromée qui ceint son pare-chocs avant, par son disque de protection noir haute brillance, ainsi que par les clignotants avec l'éclairage au sol intégrés au dos des rétroviseurs extérieurs.



## DYNAMIQUE ET SIMPLE À LA FOIS

Le becquet arrière, avec ses feux stop auxiliaires haut perchés, souligne le caractère sportif du Rexton tout en renforçant la sécurité. Ses feux arrière LED s'étirent à l'horizontale pour conférer à l'ensemble une impression de largeur et une allure plus imposante. Une baguette chromée traverse le centre du hayon de part en part pour une touche de raffinement supplémentaire. Le tuyau d'échappement a été dissimulé afin d'offrir un design épuré. L'éclairage LED de la plaque d'immatriculation et les protecteurs de seuil de porte viennent couronner le tout.



Feux arrière LED



Éclairage de la plaque d'immatriculation arrière à LED



Portières avec protecteurs de seuil







SOMPTUEUX, RAFFINÉ ET NÉANMOINS COSY







Sièges marrons

## Des matériaux de qualité pour un habitacle hors du commun

Ergonomiques, les sièges s'adaptent à toutes les morphologies, atténuant ainsi la fatigue lors des longs trajets. Ils sont habillés d'un cuir Nappa incroyablement doux et relaxant, élégamment matelassé. L'atmosphère de l'habitacle est encore rehaussée par les seuils de portières avant illuminés, ainsi que par les lampes intégrées au tableau de bord et aux garnitures de portières, qui créent une lumière d'ambiance tout en subtilité la nuit.

Le pack intérieur est disponible en quatre palettes de couleurs :

- Marron avec garniture de toit noire (cuir Nappa)
- Noir avec garniture de toit noire (cuir Nappa)
- Noir avec garniture de toit beige (cuir TPU)
- Ivoire\* avec garniture de toit beige (cuir Nappa)

\*uniquement disponible dans le programme Unique



Sièges noirs avec garniture de toit noire



Sièges noirs avec garniture de toit beige



Sièges ivoire avec garniture de toit beige\*



# UN BONHEUR POUR CONDUCTEUR ET PASSAGERS

## Une vue à 360° sur l'environnement extérieur

Le nouveau Rexton est équipé de quatre caméras extérieures, de manière à offrir au conducteur une vue à 360° sur son environnement immédiat. Une conduite à faible allure et les manœuvres de stationnement deviennent dès lors plus sûres et plus aisées. Par ailleurs, les rétroviseurs extérieurs s'inclinent automatiquement vers le bas lorsque la marche arrière est enclenchée. Se garer devient ainsi plus simple.

## Un environnement intérieur riche en infodivertissement

Le système d'infodivertissement du Rexton s'accompagne d'un grand écran tactile HD de 9,2" qui prend en charge Apple CarPlay et Google Android Auto. Il propose en outre des fonctions radio et lecteur MP3, la diffusion de médias numériques haute définition, un enregistrement en temps réel et un port USB.



Direction assistée adaptée à la vitesse et volant chauffant



Système de navigation HD 9,2"



Frein de stationnement électronique avec fonction de maintien auto

## SYSTEME DE SURVEILLANCE PÉRIMÉTRIQUE 3D



## SYSTEME SUPER-VISION



Écran TFT-LCD couleur de 7"

## AFFICHAGE NUMÉRIQUE DU COMPTEUR DE VITESSE (TROIS MODES)



Mode standard



Mode animation



Mode lié au régime

## ÉCRAN ORDINATEUR DE BORD



Sélection du son émis par les clignotants



Alerte de franchissement involontaire de ligne



Hayon électrique intelligent



Système d'assistance à la navigation





## APPLE CARPLAY ET GOOGLE ANDROID AUTO

Les utilisateurs peuvent y connecter leur smartphone pour téléphoner, consulter leurs messages et écouter de la musique sur la route.

\*Disponible sur le système de navigation avec écran 9,2" et sur le système Smart audio avec écran 8".





# SPACIEUX ET FLEXIBLE

Un habitacle confortable et spacieux, où que vous soyez assis

Les sièges avant sont ventilés, tandis que les sièges des deux premières rangées sont chauffants. Jusqu'à trois conducteurs peuvent enregistrer leurs préférences en matière de réglage du siège conducteur et des rétroviseurs; de plus, les deux sièges avant sont réglables électriquement. Les passagers installés à la deuxième rangée bénéficient d'un espace généreux aux jambes grâce à une conception optimisée, les sièges arrière peuvent également être rabattus afin de maximiser la capacité de chargement.

## CONFIGURATION DES SIÈGES POUR LA VARIANTE 5 PLACES

2<sup>ème</sup> rangée rabattue à 40 % (1 376 L)



2<sup>ème</sup> rangée rabattue à 60 % (1 652 L)



2<sup>ème</sup> rangée rabattue à 100 % (1 977 L)



Vijfzitter (784 L)





## Sièges rabattables pour le transport d'objets longs

Les sièges de la deuxième rangée peuvent également être rabattus pour faciliter l'accès à la troisième rangée.

### CONFIGURATION DES SIÈGES POUR LA VARIANTE 7 PLACES

3<sup>ème</sup> rangée rabattue, 2<sup>ème</sup> rangée  
rabattue à 40 % (1 201 L)



3<sup>ème</sup> rangée rabattue, 2<sup>ème</sup> rangée  
rabattue à 60 % (1 477 L)



3<sup>ème</sup> rangée rabattue à 50 %, 2<sup>ème</sup> rangée  
rabattue à 40 % (777 L)



3<sup>ème</sup> rangée rabattue à 50 %, 2<sup>ème</sup> rangée  
rabattue à 60 % (1 029 L)



3<sup>ème</sup> rangée rabattue, 2<sup>ème</sup> rangée  
rabattue à 100 % (1 806 L)











#### HAYON ÉLECTRIQUE INTELLIGENT

- Le hayon s'ouvre et se ferme facilement
- Commande simple par interrupteur

## FACILE À CHARGER ET À DÉCHARGER

### Transporter plus de choses sans sacrifier l'espace passagers

En largeur, le coffre du Rexton peut accueillir quatre sacs de golf, laissant donc les sièges de la 2<sup>ème</sup> rangée à la disposition des passagers. Lorsqu'il a les mains pleines, le conducteur peut ouvrir le hayon sans devoir rien déposer. Il lui suffit de conserver la clé intelligente dans sa poche, de se placer à l'arrière de la voiture pendant trois secondes, et le hayon s'ouvre automatiquement.



2<sup>ème</sup> rangée rabattue à 100 % (5 places)



Assise normale avec panneau de coffre dressé (5 places)







# PLUS SUR ET PLUS SIMPLE

## L'électronique au service de la prévention des accidents

Sur la route, le risque zéro n'existe pas. Toutefois, le Rexton tire parti des tout derniers systèmes de sécurité active afin de réduire les risques et de prévenir les accidents potentiels.



### Système de freinage d'urgence autonome (AEBS)

Aide à prévenir les collisions ou à en atténuer les effets en détectant les véhicules en mouvement et à l'arrêt et en avertissant le conducteur de leur présence.



### Assistance de changement de voie (LCA)

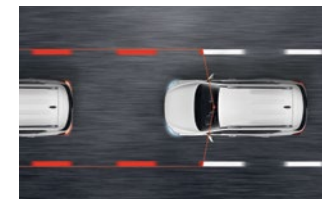
Détecte les véhicules qui approchent rapidement par l'arrière et alerte le conducteur au moyen d'un voyant sur le rétroviseur extérieur.



### Reconnaissance des panneaux routiers (TSR)


Détecte les panneaux de signalisation, les lit au moyen d'un logiciel de reconnaissance de caractères et relaie l'icône correspondante sur l'écran d'infodivertissement.

## LES DERNIÈRES SOLUTIONS TECHNOLOGIQUES



### Aide au maintien de voie (LDW)

Avertit le conducteur lorsque le véhicule quitte sa trajectoire, sauf si le clignotant correspondant à cette direction est activé.



### Alerte de collision frontale (FCW)

Avertit le conducteur lorsqu'un autre véhicule ou un piéton apparaît sur sa trajectoire.



### Feux de route automatiques (HBA)

Baissent automatiquement les feux de route lorsqu'un véhicule en approche est détecté, facilitant ainsi la conduite de nuit.



### Détection d'angle mort (BSD)

Détecte les véhicules qui arrivent dans l'angle mort à l'arrière ou sur les côtés et avertit le conducteur au moyen d'un voyant clignotant sur le rétroviseur extérieur.



### Alerte de trafic transversal arrière (RCTA)

Assiste le conducteur lorsqu'il effectue une marche arrière, en détectant la présence de véhicules en approche de part et d'autre de la voiture.



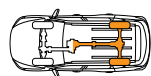
# MOTEUR DIESEL AGRÉABLE

## Véritable SUV grâce à la transmission à 4 roues motrices

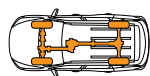
Le Rexton est propulsé par un moteur diesel 2,2L avec la technologie AdBlue. Le diesel A/T est équipé d'une suspension arrière indépendante\* pour une maniabilité accrue et un plus grand confort. En principe, le véhicule utilise ses roues arrière motrices, ce qui favorise la tenue de route en optimisant la répartition du poids. Toutefois, le conducteur peut sélectionner l'un des deux modes en quatre roues motrices, en fonction de ses besoins. Le Rexton Diesel A/T peut également tracter des charges allant jusqu'à 3,5 tonnes, le maximum pour les SUV de cette catégorie.

## SYSTÈME 4WD ENCLENCHABLE

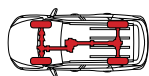
Les quatre roues motrices à système enclenchable permettent au conducteur d'activer le système quand il le souhaite. En fonction des conditions sur route ou en hors-piste, il est possible de sélectionner les différents modes avec la molette. Cela a un effet positif sur la consommation. Pour une puissance de traction supplémentaire pendant les manœuvres, le système permet également de choisir la vitesse courte 4WD.




2WD  
Vitesses élevées



4WD  
Vitesses élevées



4WD  
Vitesse courte



Transmission automatique E-Tronic à 7 rapports

## SUSPENSION MULTI-BRAS INDÉPENDANTE À L'ARRIÈRE

Grâce à la suspension indépendante, chaque roue peut bouger séparément vers le haut, vers le bas, vers la gauche ou vers la droite, pour une tenue de route optimale sur terrain accidenté. Les chocs émanant du sol sont dissipés grâce aux bras multiples ; les vibrations transférées au corps sont très limitées et la qualité de roulement est sublime.



\* Disponible sur Diesel A/T



|                         |                        |
|-------------------------|------------------------|
| Puissance max.          | 181 ch/4.000 tpm       |
| Couple max.             | 420 Nm/1.600-2.600 tpm |
| Cylindrée               | 2.157 cc               |
| Modèle de moteur diesel | e-XD1220               |

\*Avec transmission automatique









MIEUX PROTÉGÉS QUE JAMAIS



## Une sécurité accrue pour tous

Le Rexton est équipé de neuf airbags de série dont un airbag genoux pour le conducteur et des airbags latéraux au niveau de la deuxième rangée de sièges. Le volant et la colonne de direction ont été spécialement conçus pour absorber les forces d'une collision afin de minimiser l'impact sur la zone thoracique du conducteur. Par ailleurs, en cas de collision, les appuie-têtes actifs se déplacent vers l'avant de manière à se rapprocher de l'occupant, en prévenant ainsi le risque de « coup du lapin ».



Signal d'arrêt d'urgence (ESS)



Contrôle en descente (HDC)



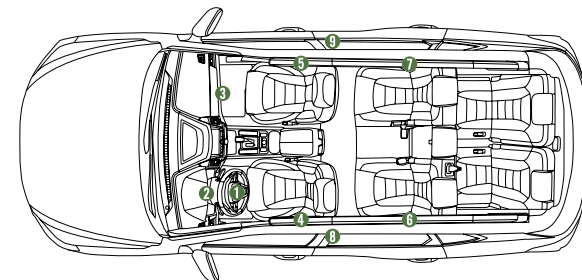
Aide au démarrage en côte (HSA)



Contrôle électronique de la trajectoire (ESP), protection anti-retournement (ARP) et assistance au freinage d'urgence (BAS)

## 9 AIRBAGS

- 1 Airbag conducteur
- 2 Airbag genoux conducteur
- 3 Airbag passager
- 4, 5 Airbags latéraux conducteur et passager avant
- 6, 7 Airbags des sièges arrière
- 8, 9 Airbags rideaux









## UN SUV QUI SORT DU LOT

### Un digne héritier

Le Rexton est le meilleur choix, à tout point de vue. Son châssis offre une robustesse inégalable et son habitacle luxueux affiche des proportions généreuses. Il bénéficie d'une grande capacité de traction, tandis que ses nombreux systèmes d'assistance et son système de suspension sont conçus pour garantir la conduite la plus sûre et souple possible. Le SUV dont vous avez toutes les raisons d'être fier.





# E.X.T.É.R.I.E.U.R



Commande des fenêtres à distance à l'aide de la clé intelligente



Système de fermeture automatique



Phares avant avec fonction escorte




Système d'accueil



Fenêtres électriques sécurisées



Poignées de portières extérieures éclairées



Vitrage solaire acoustique et système de dégivrage des essuie-glaces



Barres de toit tendance



Toit ouvrant électrique sécurisé



Système d'aide au stationnement



Kit anti-crevaison



Système de contrôle de la pression des pneumatiques (TPMS)



# C.O.N.F.O.R.T



Ordinateur de bord 3,5"



Commandes à distance et système cruise control au volant



Volant télescopique inclinable



Smart audio 8" de série



Phares et essuie-glaces automatiques



Système de mémorisation de profil pour le conducteur



Mode « Easy Access »



Climatisation « Bi-zone » entièrement automatisée; Climatisation à la 3<sup>ème</sup> rangée



Sièges avant et arrière chauffants



Sièges avant ventilés à commande électrique



Commandes intégrées



Soutien lombaire électrique



# C.O.N.F.O.R.T



Poignées de portières intérieures illuminées



Éclairage d'ambiance sur la portière



Console supérieure avec porte-lunettes



Module de caméra frontale avec capteurs de pluie et de luminosité



Poignées sur le montant central



Port USB et prise électrique sur la console centrale, port USB et convertisseur 220V/115V à la 2<sup>ème</sup> rangée



Grand porte-gobelet



Portières de la 1<sup>ère</sup> rangée



Portières de la 2<sup>ème</sup> rangée

Espace de rangement carte



Boîte à gants et compartiment de la console centrale



Couvre-bagages et filet à bagages (5 places uniquement)



Espace de rangement dans le coffre



Seuils de portières illuminés à la 1<sup>ère</sup> rangée



# G.U.I.D.E C.O.U.L.E.U.R.S

## JANTES

Jantes «Sputtering» 20"



Jantes en alliage 18", Diamond Cut



Jantes en alliage 17"



## COULEURS EXTÉRIEURES

Grand White (WAA)



Fine Silver (SAF)



Elemental Grey (ACY)



Atlantic Blue (BAU)



Sabia Beige (EBE)



Space Black (LAK)



## COULEURS INTÉRIEURES





L.I.S.T.E D.E.S É.Q.U.I.P.E.M.E.N.T.S

CRYSTAL

SÉCURITÉ

|  |
|--|
| Système d'antiblocage des roues (ABS)                      |
| Contrôle électronique de la trajectoire (ESP)              |
| Contrôle automatique en descente (HDC)                     |
| Aide au démarrage en côte (HSA)                            |
| Système automatique de freinage d'urgence (AEBS)           |
| Alerte de collision frontale (FCW)                         |
| Aide au maintien de voie (LDW)                             |
| Feux de route automatiques (HBA)                           |
| Reconnaissance des panneaux routiers (TSR)                 |
| Système de contrôle de la pression des pneumatiques (TPMS) |
| Feux de jour à LED   |
| Immobilisateur   |
| Feux antibrouillard avant                                  |
| Points d'ancrage ISOFIX pour sièges enfants à l'arrière    |
| Airbags frontaux côtés conducteur et passager avant        |
| Airbags latéraux côtés conducteur et passager avant        |
| Airbags rideaux sur toute la longueur du véhicule          |

ÉQUIPEMENT EXTÉRIEUR

|   |
|---|
| Jantes en aluminium 17" avec pneus 235/70 R17   |
| Rétroviseurs extérieurs couleur carrosserie avec clignotants LED et éclairage au sol intégrés |
| Barres de toit  |
| Poignées de portières couleur carrosserie   |

CONFORT

|   |
|---|
| Verrouillage central des portières avec commande à distance |
| Cruise control  |
| Rétroviseurs extérieurs électriques dégivrants              |
| Rétroviseurs extérieurs rabattables électriquement          |
| Vitres électriques avant et arrière                         |
| Volant télescopique réglable en hauteur et en profondeur    |
| Volant multifonction gainé de cuir                          |
| Capteur de pluie et de pénombre                             |
| Ordinateur de bord avec écran TFT 3,5"                      |
| Prise 220 V (à l'arrière de la console centrale)            |
| Capteurs de stationnement avant et arrière                  |
| Couvre bagages à rouleau                                    |
| Dégivrage des essuies-glaces avant                          |

SIÈGES

|   |
|---|
| 5 places  |
| Siège conducteur réglable en hauteur                  |
| Banquette arrière rabattable 60:40 avec porte-gobelet |
| Accoudoir central à l'arrière                         |

CLIMATISATION

|                        |
|------------------------|
| Climatisation manuelle |
|------------------------|

TECHNOLOGIE ET AUDIO

|  |
|--|
| Commandes audio au volant  |
| Écran tactile de 8" avec fonction radio (radio et MP3)           |
| Bluetooth avec fonction mains-libres                             |
| Port USB et HDMI   |
| Connectivité embarquée avec Apple CarPlay et Google Android Auto |
| Caméra de recul  |

OPTIONS

|   |
|---|
| 7 sièges  |
| Système de navigation TomTom à écran tactile de 9,2" avec fonction radio (radio et MP3) |



## QUARTZ (équipement supplémentaire CRYSTAL)

### SÉCURITÉ

Airbag genoux conducteur

Airbags latéraux à la 2ème rangée de sièges

Direction assistée adaptée à la vitesse

### CONFORT

Rétroviseur intérieur photosensible

Vitres surteintées à l'arrière

Volant chauffant

### CLIMATISATION

Climatisation bi-zone automatique

Désembuage automatique du pare-brise

Système de contrôle de la qualité de l'air (ionisation)

### TECHNOLOGIE ET AUDIO

Système de navigation TomTom à écran tactile de 9,2" avec fonction radio (radio et MP3)

### OPTIONS

7 sièges

#### Pack Comfort 18"

Sellerie en cuir TPU, sièges avant et arrière chauffants, sièges avant ventilés, sièges avant à commande électrique (8 réglages pour le conducteur, 5 réglages pour le passager), jantes aluminium 18" « Diamond Cut » avec pneus 255/60 R18

#### Pack Comfort 20"

Sellerie en cuir TPU, sièges avant et arrière chauffants, sièges avant ventilés, sièges avant à commande électrique (8 réglages pour le conducteur, 5 réglages pour le passager), jantes aluminium 20" « Chrome Look » avec pneus 255/50 R20

## SAPPHIRE (équipement supplémentaire QUARTZ)

### ÉQUIPEMENT EXTÉRIEUR

Jantes en aluminium 18" « Diamond Cut » avec pneus 255/60 R18

### CONFORT

Éclairage d'ambiance de l'habitacle

Marchepieds en aluminium brossé

Marchepieds illuminés

Phares HID

Feux antibrouillard LED à l'avant

Écran 7" supervision en couleur

Clé intelligente (ouverture et démarrage de la voiture sans utiliser la clé)

### SIÈGES

Sièges en cuir TPU

Sièges chauffants à l'avant et à l'arrière

Sièges ventilés à l'avant

Sièges avant à commande électronique (8 réglages pour le conducteur, 5 réglages pour le passager)

### OPTIONS

7 sièges

Toit électrique coulissant

#### Elegance Pack (uniquement sur A/T)

Sellerie en cuir Nappa avec motifs à carreaux (tableau de bord compris), siège conducteur avec soutien lombaire électrique et fonction mémoire (siège et rétroviseurs extérieurs), ciel de toit noir, hayon électrique, caméra à 360° (Around View Monitoring), détection d'angle mort (BSD), assistance de changement de voie (LCA), alerte de trafic transversal arrière (RCTA)

#### Elegance Pack 20" (uniquement sur A/T)

Sellerie en cuir Nappa avec motifs à carreaux (tableau de bord compris), siège conducteur avec soutien lombaire électrique et fonction mémoire (siège et rétroviseurs extérieurs), ciel de toit noir, hayon électrique, caméra à 360° (Around View Monitoring), détection d'angle mort (BSD), assistance de changement de voie (LCA), alerte de trafic transversal arrière (RCTA), jantes en aluminium 20" « Chrome Look » avec pneus 255/50 R20

Intérieur marron sur Elegance Pack (18" ou 20")




D.O.N.N.É.E.S T.E.C.H.N.I.Q.U.E.S

| MOTEUR                    |                                       |            | Diesel 2.2 (5 places) |  |                    |                    | Diesel 2.2 (7 places) |                    |                    |                    |                    |
|---------------------------|---------------------------------------|------------|-----------------------|--|--------------------|--------------------|-----------------------|--------------------|--------------------|--------------------|--------------------|
| ROUES MOTRICES            |                                       |            | 2WD                   |  | 4WD enclenchable   |                    | 2WD                   |                    | 4WD enclenchable   |                    |                    |
| TRANSMISSION              |                                       |            | 6MT                   | 7AT  | 6MT                | 7AT                | 6MT                   | 7AT                | 6MT                | 7AT                |                    |
| ÉMISSIONS                 |                                       |            | Euro 6d-T             |  | Euro 6d-T          |                    | Euro 6d-T             |                    | Euro 6d-T          |                    |                    |
| BUI TEN-<br>AFMETINGEN    | Longueur hors tout                    |            | mm                    | 4.850  |                    |                    |                       |                    |                    |                    |                    |
|                           | Largeur hors tout                     |            | mm                    | 1.960  |                    |                    |                       |                    |                    |                    |                    |
|                           | Hauteur hors tout                     |            | mm                    | 1.825 (avec galerie de toit)   |                    |                    |                       |                    |                    |                    |                    |
|                           | Empattement                           |            | mm                    | 2.865  |                    |                    |                       |                    |                    |                    |                    |
|                           | Largeur de coupe                      | Avant      | mm                    | 1.640  |                    |                    |                       |                    |                    |                    |                    |
|                           |                                       | Arrière    | mm                    | 1.640  |                    |                    |                       |                    |                    |                    |                    |
|                           | Porte-à-faux                          | Avant      | mm                    | 895  |                    |                    |                       |                    |                    |                    |                    |
|                           |                                       | Arrière    | mm                    | 1.090  |                    |                    |                       |                    |                    |                    |                    |
|                           | Garde au sol minimale                 |            | mm                    | 224 (avec suspension arrière indépendante) / 203 (avec suspension arrière à cinq bras) |                    |                    |                       |                    |                    |                    |                    |
| Rayon de braquage minimum |                                       | m          | 5,5                   |  |                    |                    |                       |                    |                    |                    |                    |
| POIDS                     | Poids maximal autorisé                |            | Kg                    | 2.750  |                    | 2.860              |                       | 2.850              |                    | 2.960              |                    |
|                           | Poids à vide                          |            | Kg                    | 1.995-2.065  | 2.005-2.106        | 2.095-2.165        | 2.105-2.206           | 2.020-2.092        | 2.030-2.133        | 2.120-2.192        | 2.130-2.233        |
|                           | Poids maximal autorisé de la remorque | Freiné     | Kg                    | 2.700  | 2.700              | 2.700              | 3.500                 | 2.700              | 2.700              | 2.700              | 3.500              |
|                           |                                       | Non freiné | Kg                    | 750  |                    |                    |                       |                    |                    |                    |                    |
| MOTEUR                    | Carburant                             |            | -                     | Diesel   |                    |                    |                       |                    |                    |                    |                    |
|                           | Réservoir                             |            | l                     | 70   |                    |                    |                       |                    |                    |                    |                    |
|                           | Cylindrée                             |            | cc                    | 2.157  |                    |                    |                       |                    |                    |                    |                    |
|                           | Alésage x course                      |            | mm                    | 86,2 X 92,4  |                    |                    |                       |                    |                    |                    |                    |
|                           | Rapport de compression                |            | -                     | 15,5 : 1   |                    |                    |                       |                    |                    |                    |                    |
|                           | Nombre de cylindres                   |            | -                     | 4 en ligne   |                    |                    |                       |                    |                    |                    |                    |
| PERFORMANCES              | Puissance maximale                    |            | kW / tpm              | 133,1 / 4.000  |                    |                    |                       |                    |                    |                    |                    |
|                           |                                       |            | ch / tpm              | 181 / 4.000  |                    |                    |                       |                    |                    |                    |                    |
|                           | Couple maximum                        |            | Nm / tpm              | 400 / 1.400-2.800  | 420 / 1.600-2.600  | 400 / 1.400-2.800  | 420 / 1.600-2.600     | 400 / 1.400-2.800  | 420 / 1.600-2.600  | 400 / 1.400-2.800  | 420 / 1.600-2.600  |
|                           |                                       |            | kg.m / tpm            | 40.7 / 1.400-2.800   | 42.8 / 1.600-2.600 | 40.7 / 1.400-2.800 | 42.8 / 1.600-2.600    | 40.7 / 1.400-2.800 | 42.8 / 1.600-2.600 | 40.7 / 1.400-2.800 | 42.8 / 1.600-2.600 |
| Vitesse maximale          |                                       | Km/h       | 185                   |  |                    |                    | 185                   |                    |                    |                    |                    |
| CONSOMMATION              | Cycle urbain                          |            | l/100 km              | 9,6  | 10,1               | 9,8                | 10,2                  | 9,8                | 10,1               | 10,0               | 10,4               |
|                           | Cycle extra-urbain                    |            | l/100 km              | 6,4  | 6,8                | 6,6                | 6,9                   | 6,5                | 6,8                | 6,7                | 7,0                |
|                           | Cycle mixte                           |            | l/100 km              | 7,6  | 8,0                | 7,8                | 8,1                   | 7,7                | 8,0                | 7,9                | 8,3                |
|                           | CO <sub>2</sub> (mixte)               |            | g/km                  | 199-201  | 206-210            | 203-206            | 212-215               | 199-202            | 207-211            | 204-207            | 213-217            |

Les valeurs indiquées pour l'émission CO<sub>2</sub> et la consommation de carburant sont des valeurs moyennes du cycle-WLTP mais converti à la norme NEDC2 ; elles peuvent varier selon les conditions de route ou le style de conduite du conducteur. Les données techniques peuvent légèrement varier suivant la certification régionale ou les spécifications.

D.I.M.E.N.S.I.O.N.S



## SSANGYONG GARANTIE ET ASSISTANCE



À L'ACHAT D'UN SSANGYONG REXTON,  
VOUS BÉNÉFICIEZ D'UN PACK GARANTIE  
COMPLET :

- Cinq ans de garantie usine (ou 150 000 km, selon la première valeur atteinte)
- Une garantie anticorrosion de six ans
- Une garantie de deux ans sur les problèmes de peinture
- Pendant la période de garantie, vous avez également droit à un service d'assistance en cas de panne, en Belgique et dans le reste de l'Europe pour les véhicules achetés dans le réseau concessionnaires officiel de SsangYong Benelux et immatriculés au Benelux.

Conditions disponibles sur demande auprès de votre distributeur SsangYong officiel et sur [www.ssangyong.be](http://www.ssangyong.be) ou [www.ssangyong.lu](http://www.ssangyong.lu).

## SSANGYONG FINANCE



Vous désirez un financement pour l'achat de votre SsangYong ? Avec SsangYong Finance, vous bénéficiez de conditions extrêmement avantageuses. Plus d'infos chez votre distributeur !

## SSANGYONG INSURANCE



Une assurance auto avec une franchise avantageuse, une réduction au kilomètre et une couverture en valeur à neuf pendant 24 mois ? L'assurance exclusive réservée aux propriétaires de SsangYong vous propose tout cela. Pour plus d'informations sur les autres avantages et nos procédures ultra-simples, adressez-vous à votre distributeur.

## SSANGYONG FLEET &amp; LEASE



SsangYong a toujours la voiture qui convient à votre entreprise ! Envie d'en savoir plus sur nos tarifs fleet ou sur les conditions de leasing intéressantes de SsangYong Lease ? Votre distributeur se fera un plaisir de vous informer !





[www.ssangyong.be](http://www.ssangyong.be) | [www.ssangyong.lu](http://www.ssangyong.lu)

 <https://www.facebook.com/ssangyongbelux> |  <https://www.instagram.com/ssangyongbelux/>

 **DONNONS PRIORITÉ À LA SÉCURITÉ.**

Informations environnementales (K.B. 19.03.2004) sur [www.ssangyong.be](http://www.ssangyong.be) et [www.ssangyong.lu](http://www.ssangyong.lu). SsangYong Motors Middle Europe S.A. ne vend pas directement au consommateur. Certains équipements montrés dans cette brochure sont livrés en option et ne sont pas toujours disponibles sur tous les modèles ou sur tous les marchés. Toutes les spécifications sont susceptibles d'être modifiées sans préavis. Veuillez contacter votre concessionnaire local pour obtenir les informations les plus récentes. SsangYong Motors Middle Europe S.A. ne peut pas être tenu responsable d'éventuelles erreurs d'impression. E.R.: SsangYong Motors Middle Europe S.A., Pierstraat 231, B-2550 Kontich, numéro d'entreprise: 0829.189.355

